




■ VOORWOORD 7



■ WEET JIJ, HOE JE LEERT? 9

- Waarover gaat dit werkboek 9
- Tips voor het werken met de verschillende stappen 12



■ Stap 1: OPLETTEN en KIEZEN 13

- Zo kun je concentratie oefenen 16
- Tips voor het werken met concentratieoefeningen 17
- Concentratieoefeningen 18
- T erugblik: leertips 24




■ JE EIGEN CONCENTRATIEOEFENINGEN MAKEN 29



■ Stap 2: ORDENEN en INDELEN 37

- Hoe kun je veel informatie beter onthouden? 39
- Oefeningen om te ordenen in groepen 41
- Hoe kun je de leertechniek 'Ordenen en indelen' gebruiken om leren gemakkelijker te maken 46
- Concentratieoefeningen 47
- T erugblik: leertips 50



■ Stap 3: Maak LEERPLAATJE 51

- Hoe kun je veel informatie beter onthouden 53
- Meerdere woorden in een plaatje 55
- Meerdere plaatjes bij een onderwerp 57
- V erander zinnen in plaatjes 59
- V ul de plaatjes aan 60
- R egels voor het maken van plaatjes 62
- V erbeter deze plaatjes 63
- Zo kun je de plaatjes voor leren op school gebruiken 64
- K opieerblad 'leerplaatjes' 65
- Concentratieoefeningen 66
- T erugblik: leertips 72





INHOUDSOPGAVE

■ **Stap 3:** **VERBINDEN** **73**



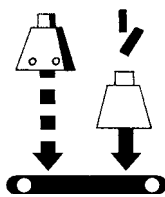
Eerste oefeningen om kennis te verbinden	75
Zo kun je 'leerplaatjes' verbinden tot een 'overzichtsbeeld'	76
Overzichtsbeeld 'Klimaatzones'	79
Overzichtsbeeld 'Wetenschap'	80
Overzichtsbeeld 'Steden en dorpen'	81
Overzichtsbeeld 'Oerwoud'	82
Overzichtsbeeld 'Paarden'	83
Zelf een overzichtsbeeld maken	84
Overzichtsbeelden 'Afval' en 'Vrije tijd'	85
K opieerblad 'Verbinden'	86
Samenvatting: van leerplaatjes naar overzichtsbeelden	87
Concentratieoefeningen	88
T erugblik: leertips	89

■ **Stap 5:** **UITVERGROTEN** **90**



V oorbeelden 'Oerwoud' en 'Alpen'	92
K opieerblad 'Uitvergroten'	93
Themaopdracht 'Bij de eskimo's'	95
Concentratieoefeningen	102
T erugblik: leertips	106

■ **Stap 6:** **TOEPASSEN** **107**



Zo kun je van overzichtsbeelden 'toepassingsbeelden' maken	109
Naar toepassing op 'Hoe het leven vroeger was'	111
Naar toepassing op 'Informatie doorgeven'	112
Hulp bij het maken van eigen toepassingsbeelden	113
K opieerblad 'toepassingsbeeld'	114
Overzichtsbeelden en parallele thema's waarop ze kunnen worden toegepast	116
Concentratieoefeningen	117
T erugblik: leertips	120



■ **WEET JE NU HOE LEREN GAAT?** **121**

Samenvatting 'Leren'	121
----------------------	-----



■ **BELANGRIJKE OPMERKINGEN VOOR BEGELEIDERS** **122**

Zo kun je de aangeleerde techniek in de begeleiding gebruiken	122
---	-----

